





Stereo Headphones

Operating Instructions
Mode d’emploi
Bedienungsanleitung
Manual de instrucciones
Istruzioni per l’uso
Gebruiksaanwijzing
Manual de Instruções
Instrukcja obsługi

  (1)

4-568-018-31(1)

MDR-ZX310AP	
C	
https://play.google.com/store/apps/details?id=com.sonymobile.extras.liveware.extension.smartkey	

English	Stereo headphones
Compatible products <p>Use this unit with smartphones.</p> Notes <ul style="list-style-type: none">If you connect to an unsupported smartphone, the microphone of this unit may not function, or the volume level may be low. This unit is not guaranteed to operate digital music players. Using the Multi-function button* <p>Press once to answer the call, press again to end; press to play/pause a track.</p> Available operations for iPhone Plays/pauses a track of the connected iPhone product with a single press. Skips to the next track with a double press. Skips to the previous track with a triple press. Starts the "VoiceOver***" feature with a long press (if available). Hold down for about two seconds to reject an incoming call. When you let go, two long beeps confirm the call was rejected. <ul style="list-style-type: none">The button function may vary depending on the smartphone. ** Availability of the "VoiceOver" feature depends on iPhone and its software version.	Specifications Headphones Type: Closed, dynamic / Driver unit: 30 mm, dome type (CCAW Voice Coil) / Power handling capacity: 1,000 mW (IEC) / Impedance: 24 Ω at 1 kHz / Sensitivity: 98 dB/mW / Frequency response: 10 Hz – 24,000 Hz / Cord: 1.2 m (Y-type) / Plug: Four-conductor gold-plated L-shaped stereo mini plug / Mass: Approx. 125 g without cord Microphone Design: In-line microphone / Type: Electret condenser / Open circuit voltage level: –40 dB (0 dB = 1 V/Pa) / Effective frequency range: 20 Hz – 20,000 Hz * IEC = International Electrotechnical Commission Design and specifications are subject to change without notice. iPhone is a trademark of Apple Inc., registered in the U.S. and other countries. Xperia™ is a trademark of Sony Mobile Communications AB. Android™ and Google Play™ are trademarks or registered trademarks of Google, Inc.
Precautions  <p>Optional replacement earpads can be ordered from your nearest Sony dealer.</p> <p>The validity of the CE marking is restricted to only those countries where it is legally enforced, mainly in the countries EEA (European Economic Area).</p>	Deuts Stereokopfhörer Kompatible Produkte Verwenden Sie dieses Produkt mit Smartphones. Hinweise <ul style="list-style-type: none">Wenn Sie ein Smartphone anschließen, das nicht unterstützt wird, funktioniert das Mikrofon dieses Produkts unter Umständen nicht oder die Lautstärke ist sehr leise. Der Betrieb dieses Produkts mit digitalen Musikplayern kann nicht gewährleistet werden. Verwenden der Multifunktions-taste* Drücken Sie die Taste einmal, um einen Anruf entgegenzunehmen, und erneut, um den Anruf zu beenden. Drücken Sie die Taste, um einen Titel wiederzugeben bzw. in die Pause zu schalten. Verfügbare iPhone-Funktionen Startet mit einem einzigen Tastendruck einen Titel auf dem angeschlossenen iPhone bzw. hält ihn an. Bei einem doppelten Tastendruck wird zum nächsten Titel gewechselt. Bei einem dreifachen Tastendruck wird zum vorherigen Titel gewechselt. Bei einem langen Tastendruck wird die Funktion „VoiceOver***“ gestartet (falls verfügbar). Halten Sie die Taste ungefähr zwei Sekunden lang gedrückt, um einen eingehenden Anruf abzulehnen. Wenn Sie die Taste loslassen, wird mit zwei akustischen Signalen bestätigt, dass der Anruf abgelehnt wurde. * Die Tastenfunktion variiert möglicherweise nach Smartphone. ** Verfügbarkeit der Funktion „VoiceOver“ ist vom iPhone und dessen Software-Version abhängig.
Français Casque d’écoute stéréo Produits compatibles Utilisez cet appareil avec des smartphones. Remarques <ul style="list-style-type: none">Si vous effectuez le branchement à un smartphone non pris en charge, il est possible que le micro de cet appareil ne fonctionne pas ou que le niveau du volume soit faible. Il n'est pas garanti que cet appareil puisse commander des lecteurs audio numériques. Utilisation de la touche multifonctions* Appuyez une fois pour répondre à l'appel, appuyez de nouveau pour raccrocher ; appuyez pour commander la lecture/pause d'une plage. Opérations disponibles pour l'iPhone Appuyez une fois pour commander la lecture/ pause d'une plage de l'iPhone connecté. Appuyez trois fois pour revenir à la plage précédente. Appuyez longuement pour activer la fonction «VoiceOver**» (si disponible). Maintenez enfoncé pendant deux secondes environ pour refuser un appel entrant. Quand vous relâchez, deux bips de faible intensité confirment que l'appel a été refusé. * La fonction de cette touche peut varier selon le smartphone. ** La disponibilité de la fonction «VoiceOver» dépend de l'iPhone et de la version de son logiciel.	Español Auriculares estéreo Productos compatibles Utilice esta unidad con los teléfonos inteligentes. Notas <ul style="list-style-type: none">Si conecta un teléfono inteligente no compatible, es posible que el micrófono de esta unidad no funcione o que el nivel del volumen sea bajo. No se garantiza el funcionamiento de esta unidad con reproductores de música digital. Utilización del botón multifunción* Pulse una vez para contestar la llamada. Vuelva a pulsar para finalizar. Pulse para reproducir una pista o ponerla en pausa. Operaciones disponibles para iPhone Pulse una vez para reproducir o pausar una pista del producto iPhone conectado. Pulse dos veces para saltar a la siguiente pista. Pulse tres veces para saltar a la pista anterior. Se inicia la función "VoiceOver***" si se mantiene pulsado un momento (si se encuentra disponible). Mantenga pulsado durante unos dos segundos para rechazar una llamada entrante. Al soltar, dos pitidos bajos confirman que la llamada se ha rechazado. * La función del botón puede variar según el tipo de teléfono inteligente. ** La disponibilidad de la función "VoiceOver" depende del iPhone y la versión del software.
Precautions  <p>Des oreillettes de rechange en option peuvent être commandées auprès de votre revendeur Sony le plus proche.</p> <p>La validité du marquage CE est limitée uniquement aux pays dans lesquels il fait force de loi, c'est-à-dire principalement dans les pays de l'EEE (Espace Economique Européen).</p>	Italiano Cuffie stereo Prodotti compatibili Utilizzare questa unità con smartphone. Note <ul style="list-style-type: none">Se collegato ad uno smartphone non supportato, il microfono di questa unità potrebbe non essere utilizzabile, oppure il volume potrebbe risultare basso. Questa unità non è garantita per il funzionamento con lettori musicali digitali. Utilizzare il pulsante multifunzione* Premere una volta per rispondere alla chiamata, premere di nuovo il tasto per riagganciare, premere per riprodurre/interrompere un brano. Operazioni disponibili per iPhone Consente, con un'unica pressione, di riprodurre/interrompere un brano del prodotto iPhone collegato. Consente, con una doppia pressione, di saltare al brano successivo. Consente, con una tripla pressione, di saltare al brano precedente. Consente, con una pressione prolungata, di avviare la funzione "VoiceOver***", se disponibile. Tenere premuto per circa due secondi per rifiutare una chiamata in arrivo. Quando si rilascia il pulsante, un doppio segnale acustico a basso volume conferma che la chiamata è stata rifiutata. * La funzione del pulsante potrebbe variare in base allo smartphone. ** La disponibilità della funzione "VoiceOver" dipende dall'iPhone e dalla relativa versione del software.
Português Auscultadores estéreo Produtos compatíveis Utilize esta unidade com smartphones. Notas <ul style="list-style-type: none">Se ligar a um smartphone não suportado, o microfone desta unidade poderá não funcionar ou o nível do volume poderá ser demasiado baixo. Não é garantido que esta unidade funcione com leitores de música digitais. Utilizar o botão Multifunções* Prima uma vez para atender a chamada, prima outra vez para terminar; prima para reproduzir/ pausar uma faixa. Operações disponíveis para iPhone Reproduz/efectua uma pausa na faixa do produto iPhone ligado quando prime uma só vez. Salta para a faixa seguinte quando carrega uma segunda vez. Salta para a faixa anterior quando carrega uma terceira vez. Inicia a função "VoiceOver***" quando prime durante um período longo (se disponível). Mantenha pressionado durante cerca de dois segundos para rejeitar uma chamada. Quando soltar, dois sinais sonoros de baixo volume confirmam que a chamada foi rejeitada. * A função do botão poderá variar consoante o smartphone. ** A disponibilidade da função "VoiceOver" depende do iPhone e da sua versão de software.	Polish Sluchawki stereofoniczne Obsługiwane produkty Tego urządzenia należy używać z telefonami typu smartphone. Uwagi <ul style="list-style-type: none">W przypadku podłączenia słuchawek do nieobsługiwanego urządzenia typu smartphone mikrofon tego urządzenia może nie działać lub poziom głośności może być niski. Nie gwarantujemy działania tego urządzenia w cyfrowych odtwarzaczach muzyki. Korzystanie z przycisku wielofunkcyjnego* Naciśnij raz, aby odebrać rozmowę, naciśnij ponownie, aby zakończyć; naciśnij, aby odpowiedzieć/ wstrzymać utwór. Dostępne funkcje w telefonie iPhone Rozpoczecie/wstrzymanie odtwarzania utworu z odtwarzacza iPhone, do którego są podłączone słuchawki, jednym naciśnięciem. Dwukrotne naciśnięcie powoduje przejście do następnego utworu. Trzykrotne naciśnięcie powoduje przejście do poprzedniego utworu. Naciśnięcie i przytrzymanie powoduje uruchomienie funkcji „VoiceOver***” (jeśli jest dostępna). Naciśnij i przytrzymaj przez około 2 sekundy, aby odrzucić połączenie przychodzące. Po zwolnieniu przycisku zostaną wyemitowane dwa ciche sygnały dźwiękowe potwierdzające odrzucenie połączenia. * Funkcja przycisku zależy od telefonu. ** Dostępność funkcji „VoiceOver” zależy od odtwarzacza iPhone i wersji jego oprogramowania.
Nederlands Stereohoofdtelefoon Compatibele producten U kunt dit apparaat gebruiken met een smartphone. Opmerkingen <ul style="list-style-type: none">Als u dit apparaat aansluit op een niet ondersteunde smartphone, is het mogelijk dat de microfoon van dit apparaat niet werkt of dat het volumeniveau laag is. Dit apparaat werkt mogelijk niet met digitale muziekspelers. De multifunctionele knop gebruiken* Druk één keer op deze knop om een oproep te beantwoorden, en nogmaals om deze te beëindigen; druk één keer op deze knop om een nummer af te spelen/te onderbreken. Mogelijke bedieningshandelingen voor iPhone Wanneer u één keer op deze knop drukt, wordt een nummer op de aangesloten iPhone afgespeeld/ gepauzeerd. Wanneer u twee keer op deze knop drukt, schakelt u naar het volgende nummer. Wanneer u drie keer op deze knop drukt, keert u terug naar het vorige nummer. Wanneer u deze knop lang ingedrukt houdt, wordt de functie "VoiceOver***" gestart (indien beschikbaar). Houd deze knop ongeveer twee seconden ingedrukt om een ontvangen oproep te negeren. Wanneer u e de knop loslaat, hoort u twee lage pieptonen ter bevestiging dat de oproep werd genegeerd. * Afhankelijk van de smartphone kan de functie van de knop variëren. ** Beschikbaarheid van de functie "VoiceOver" hangt af van de iPhone en de softwareversie.	Precautions  <p>Los recambios opcionales para las almohadillas para el oído se pueden encargar en su distribuidor de Sony más cercano.</p> <p>La validiez de la marca CE se limita únicamente a aquellos países en los que la legislación la impone, especialmente los países de la EEE (Espacio Económico Europeo).</p>
Spanish Auriculares estéreo Productos compatibles Utilice esta unidad con los teléfonos inteligentes. Notas <ul style="list-style-type: none">Si conecta un teléfono inteligente no compatible, es posible que el micrófono de esta unidad no funcione o que el nivel del volumen sea bajo. No se garantiza el funcionamiento de esta unidad con reproductores de música digital. Utilización del botón multifunción* Pulse una vez para reproducir o pausar una pista del producto iPhone conectado. Pulse dos veces para saltar a la siguiente pista. Pulse tres veces para saltar a la pista anterior. Se inicia la función "VoiceOver***" si se mantiene pulsado un momento (si se encuentra disponible). Mantenga pulsado durante unos dos segundos para rechazar una llamada entrante. Al soltar, dos pitidos bajos confirman que la llamada se ha rechazado. * La función del botón puede variar según el tipo de teléfono inteligente. ** La disponibilidad de la función "VoiceOver" depende del iPhone y la versión del software.	Português Auscultadores estéreo Produtos compatíveis Utilize esta unidade com smartphones. Notas <ul style="list-style-type: none">Se ligar a um smartphone não suportado, o microfone desta unidade poderá não funcionar ou o nível do volume poderá ser demasiado baixo. Não é garantido que esta unidade funcione com leitores de música digitais. Utilizar o botão Multifunções* Prima uma vez para atender a chamada, prima outra vez para terminar; prima para reproduzir/ pausar uma faixa. Operações disponíveis para iPhone Reproduz/efectua uma pausa na faixa do produto iPhone ligado quando prime uma só vez. Salta para a faixa seguinte quando carrega uma segunda vez. Salta para a faixa anterior quando carrega uma terceira vez. Inicia a função "VoiceOver***" quando prime durante um período longo (se disponível). Mantenha pressionado durante cerca de dois segundos para rejeitar uma chamada. Quando soltar, dois sinais sonoros de baixo volume confirmam que a chamada foi rejeitada. * A função do botão poderá variar consoante o smartphone. ** A disponibilidade da função "VoiceOver" depende do iPhone e da sua versão de software.
Italiano Cuffie stereo Prodotti compatibili Utilizzare questa unità con smartphone. Note <ul style="list-style-type: none">Se collegato ad uno smartphone non supportato, il microfono di questa unità potrebbe non essere utilizzabile, oppure il volume potrebbe risultare basso. Questa unità non è garantita per il funzionamento con lettori musicali digitali. Utilizzare il pulsante multifunzione* Premere una volta per rispondere alla chiamata, premere di nuovo il tasto per riagganciare, premere per riprodurre/interrompere un brano. Operazioni disponibili per iPhone Consente, con un'unica pressione, di riprodurre/interrompere un brano del prodotto iPhone collegato. Consente, con una doppia pressione, di saltare al brano successivo. Consente, con una tripla pressione, di saltare al brano precedente. Consente, con una pressione prolungata, di avviare la funzione "VoiceOver***", se disponibile. Tenere premuto per circa due secondi per rifiutare una chiamata in arrivo. Quando si rilascia il pulsante, un doppio segnale acustico a basso volume conferma che la chiamata è stata rifiutata. * La funzione del pulsante potrebbe variare in base allo smartphone. ** La disponibilità della funzione "VoiceOver" dipende dall'iPhone e dalla relativa versione del software.	Português Auscultadores estéreo Produtos compatíveis Utilize esta unidade com smartphones. Notas <ul style="list-style-type: none">Se ligar a um smartphone não suportado, o microfone desta unidade poderá não funcionar ou o nível do volume poderá ser demasiado baixo. Não é garantido que esta unidade funcione com leitores de música digitais. Utilizar o botão Multifunções* Prima uma vez para atender a chamada, prima outra vez para terminar; prima para reproduzir/ pausar uma faixa. Operações disponíveis para iPhone Reproduz/efectua uma pausa na faixa do produto iPhone ligado quando prime uma só vez. Salta para a faixa seguinte quando carrega uma segunda vez. Salta para a faixa anterior quando carrega uma terceira vez. Inicia a função "VoiceOver***" quando prime durante um período longo (se disponível). Mantenha pressionado durante cerca de dois segundos para rejeitar uma chamada. Quando soltar, dois sinais sonoros de baixo volume confirmam que a chamada foi rejeitada. * A função do botão poderá variar consoante o smartphone. ** A disponibilidade da função "VoiceOver" depende do iPhone e da sua versão de software.
Polish Sluchawki stereofoniczne Obsługiwane produkty Tego urządzenia należy używać z telefonami typu smartphone. Uwagi <ul style="list-style-type: none">W przypadku podłączenia słuchawek do nieobsługiwanego urządzenia typu smartphone mikrofon tego urządzenia może nie działać lub poziom głośności może być niski. Nie gwarantujemy działania tego urządzenia w cyfrowych odtwarzaczach muzyki. Korzystanie z przycisku wielofunkcyjnego* Naciśnij raz, aby odebrać rozmowę, naciśnij ponownie, aby zakończyć; naciśnij, aby odpowiedzieć/ wstrzymać utwór. Dostępne funkcje w telefonie iPhone Rozpoczecie/wstrzymanie odtwarzania utworu z odtwarzacza iPhone, do którego są podłączone słuchawki, jednym naciśnięciem. Dwukrotne naciśnięcie powoduje przejście do następnego utworu. Trzykrotne naciśnięcie powoduje przejście do poprzedniego utworu. Naciśnięcie i przytrzymanie powoduje uruchomienie funkcji „VoiceOver***” (jeśli jest dostępna). Naciśnij i przytrzymaj przez około 2 sekundy, aby odrzucić połączenie przychodzące. Po zwolnieniu przycisku zostaną wyemitowane dwa ciche sygnały dźwiękowe potwierdzające odrzucenie połączenia. * Funkcja przycisku zależy od telefonu. ** Dostępność funkcji „VoiceOver” zależy od odtwarzacza iPhone i wersji jego oprogramowania.	Português Auscultadores estéreo Produtos compatíveis Utilize esta unidade com smartphones. Notas <ul style="list-style-type: none">Se ligar a um smartphone não suportado, o microfone desta unidade poderá não funcionar ou o nível do volume poderá ser demasiado baixo. Não é garantido que esta unidade funcione com leitores de música digitais. Utilizar o botão Multifunções* Prima uma vez para atender a chamada, prima outra vez para terminar; prima para reproduzir/ pausar uma faixa. Operações disponíveis para iPhone Reproduz/efectua uma pausa na faixa do produto iPhone ligado quando prime uma só vez. Salta para a faixa seguinte quando carrega uma segunda vez. Salta para a faixa anterior quando carrega uma terceira vez. Inicia a função "VoiceOver***" quando prime durante um período longo (se disponível). Mantenha pressionado durante cerca de dois segundos para rejeitar uma chamada. Quando soltar, dois sinais sonoros de baixo volume confirmam que a chamada foi rejeitada. * A função do botão poderá variar consoante o smartphone. ** A disponibilidade da função "VoiceOver" depende do iPhone e da sua versão de software.
Polish Sluchawki stereofoniczne Obsługiwane produkty Tego urządzenia należy używać z telefonami typu smartphone. Uwagi <ul style="list-style-type: none">W przypadku podłączenia słuchawek do nieobsługiwanego urządzenia typu smartphone mikrofon tego urządzenia może nie działać lub poziom głośności może być niski. Nie gwarantujemy działania tego urządzenia w cyfrowych odtwarzaczach muzyki. Korzystanie z przycisku wielofunkcyjnego* Naciśnij raz, aby odebrać rozmowę, naciśnij ponownie, aby zakończyć; naciśnij, aby odpowiedzieć/ wstrzymać utwór. Dostępne funkcje w telefonie iPhone Rozpoczecie/wstrzymanie odtwarzania utworu z odtwarzacza iPhone, do którego są podłączone słuchawki, jednym naciśnięciem. Dwukrotne naciśnięcie powoduje przejście do następnego utworu. Trzykrotne naciśnięcie powoduje przejście do poprzedniego utworu. Naciśnięcie i przytrzymanie powoduje uruchomienie funkcji „VoiceOver***” (jeśli jest dostępna). Naciśnij i przytrzymaj przez około 2 sekundy, aby odrzucić połączenie przychodzące. Po zwolnieniu przycisku zostaną wyemitowane dwa ciche sygnały dźwiękowe potwierdzające odrzucenie połączenia. * Funkcja przycisku zależy od telefonu. ** Dostępność funkcji „VoiceOver” zależy od odtwarzacza iPhone i wersji jego oprogramowania.	Português Auscultadores estéreo Produtos compatíveis Utilize esta unidade com smartphones. Notas <ul style="list-style-type: none">Se ligar a um smartphone não suportado, o microfone desta unidade poderá não funcionar ou o nível do volume poderá ser demasiado baixo. Não é garantido que esta unidade funcione com leitores de música digitais. Utilizar o botão Multifunções* Prima uma vez para atender a chamada, prima outra vez para terminar; prima para reproduzir/ pausar uma faixa. Operações disponíveis para iPhone Reproduz/efectua uma pausa na faixa do produto iPhone ligado quando prime uma só vez. Salta para a faixa seguinte quando carrega uma segunda vez. Salta para a faixa anterior quando carrega uma terceira vez. Inicia a função "VoiceOver***" quando prime durante um período longo (se disponível). Mantenha pressionado durante cerca de dois segundos para rejeitar uma chamada. Quando soltar, dois sinais sonoros de baixo volume confirmam que a chamada foi rejeitada. * A função do botão poderá variar consoante o smartphone. ** A disponibilidade da função "VoiceOver" depende do iPhone e da sua versão de software.
Polish Sluchawki stereofoniczne Obsługiwane produkty Tego urządzenia należy używać z telefonami typu smartphone. Uwagi <ul style="list-style-type: none">W przypadku podłączenia słuchawek do nieobsługiwanego urządzenia typu smartphone mikrofon tego urządzenia może nie działać lub poziom głośności może być niski. Nie gwarantujemy działania tego urządzenia w cyfrowych odtwarzaczach muzyki. Korzystanie z przycisku wielofunkcyjnego* Naciśnij raz, aby odebrać rozmowę, naciśnij ponownie, aby zakończyć; naciśnij, aby odpowiedzieć/ wstrzymać utwór. Dostępne funkcje w telefonie iPhone Rozpoczecie/wstrzymanie odtwarzania utworu z odtwarzacza iPhone, do którego są podłączone słuchawki, jednym naciśnięciem. Dwukrotne naciśnięcie powoduje przejście do następnego utworu. Trzykrotne naciśnięcie powoduje przejście do poprzedniego utworu. Naciśnięcie i przytrzymanie powoduje uruchomienie funkcji „VoiceOver***” (jeśli jest dostępna). Naciśnij i przytrzymaj przez około 2 sekundy, aby odrzucić połączenie przychodzące. Po zwolnieniu przycisku zostaną wyemitowane dwa ciche sygnały dźwiękowe potwierdzające odrzucenie połączenia. * Funkcja przycisku zależy od telefonu. ** Dostępność funkcji „VoiceOver” zależy od odtwarzacza iPhone i wersji jego oprogramowania.	Português Auscultadores estéreo Produtos compatíveis Utilize esta unidade com smartphones. Notas <ul style="list-style-type: none">Se ligar a um smartphone não suportado, o microfone desta unidade poderá não funcionar ou o nível do volume poderá ser demasiado baixo. Não é garantido que esta unidade funcione com leitores de música digitais. Utilizar o botão Multifunções* Prima uma vez para atender a chamada, prima outra vez para terminar; prima para reproduzir/ pausar uma faixa. Operações disponíveis para iPhone Reproduz/efectua uma pausa na faixa do produto iPhone ligado quando prime uma só vez. Salta para a faixa seguinte quando carrega uma segunda vez. Salta para a faixa anterior quando carrega uma terceira vez. Inicia a função "VoiceOver***" quando prime durante um período longo (se disponível). Mantenha pressionado durante cerca de dois segundos para rejeitar uma chamada. Quando soltar, dois sinais sonoros de baixo volume confirmam que a chamada foi rejeitada. * A função do botão poderá variar consoante o smartphone. ** A disponibilidade da função "VoiceOver" depende do iPhone e da sua versão de software.
Polish Sluchawki stereofoniczne Obsługiwane produkty Tego urządzenia należy używać z telefonami typu smartphone. Uwagi <ul style="list-style-type: none">W przypadku podłączenia słuchawek do nieobsługiwanego urządzenia typu smartphone mikrofon tego urządzenia może nie działać lub poziom głośności może być niski. Nie gwarantujemy działania tego urządzenia w cyfrowych odtwarzaczach muzyki. Korzystanie z przycisku wielofunkcyjnego* Naciśnij raz, aby odebrać rozmowę, naciśnij ponownie, aby zakończyć; naciśnij, aby odpowiedzieć/ wstrzymać utwór. Dostępne funkcje w telefonie iPhone Rozpoczecie/wstrzymanie odtwarzania utworu z odtwarzacza iPhone, do którego są podłączone słuchawki, jednym naciśnięciem. Dwukrotne naciśnięcie powoduje przejście do następnego utworu. Trzykrotne naciśnięcie powoduje przejście do poprzedniego utworu. Naciśnięcie i przytrzymanie powoduje uruchomienie funkcji „VoiceOver***” (jeśli jest dostępna). Naciśnij i przytrzymaj przez około 2 sekundy, aby odrzucić połączenie przychodzące. Po zwolnieniu przycisku zostaną wyemitowane dwa ciche sygnały dźwiękowe potwierdzające odrzucenie połączenia. * Funkcja przycisku zależy od telefonu. ** Dostępność funkcji „VoiceOver” zależy od odtwarzacza iPhone i wersji jego oprogramowania.	Português Auscultadores estéreo Produtos compatíveis Utilize esta unidade com smartphones. Notas <ul style="list-style-type: none">Se ligar a um smartphone não suportado, o microfone desta unidade poderá não funcionar ou o nível do volume poderá ser demasiado baixo. Não é garantido que esta unidade funcione com leitores de música digitais. Utilizar o botão Multifunções* Prima uma vez para atender a chamada, prima outra vez para terminar; prima para reproduzir/ pausar uma faixa. Operações disponíveis para iPhone Reproduz/efectua uma pausa na faixa do produto iPhone ligado quando prime uma só vez. Salta para a faixa seguinte quando carrega uma segunda vez. Salta para a faixa anterior quando carrega uma terceira vez. Inicia a função "VoiceOver***" quando prime durante um período longo (se disponível). Mantenha pressionado durante cerca de dois segundos para rejeitar uma chamada. Quando soltar, dois sinais sonoros de baixo volume confirmam que a chamada foi rejeitada. * A função do botão poderá variar consoante o smartphone. ** A disponibilidade da função "VoiceOver" depende do iPhone e da sua versão de software.
Polish Sluchawki stereofoniczne Obsługiwane produkty Tego urządzenia należy używać z telefonami typu smartphone. Uwagi <ul style="list-style-type: none">W przypadku podłączenia słuchawek do nieobsługiwanego urządzenia typu smartphone mikrofon tego urządzenia może nie działać lub poziom głośności może być niski. Nie gwarantujemy działania tego urządzenia w cyfrowych odtwarzaczach muzyki. Korzystanie z przycisku wielofunkcyjnego* Naciśnij raz, aby odebrać rozmowę, naciśnij ponownie, aby zakończyć; naciśnij, aby odpowiedzieć/ wstrzymać utwór. Dostępne funkcje w telefonie iPhone Rozpoczecie/wstrzymanie odtwarzania utworu z odtwarzacza iPhone, do którego są podłączone słuchawki, jednym naciśnięciem. Dwukrotne naciśnięcie powoduje przejście do następnego utworu. Trzykrotne naciśnięcie powoduje przejście do poprzedniego utworu. Naciśnięcie i przytrzymanie powoduje uruchomienie funkcji „VoiceOver***” (jeśli jest dostępna). Naciśnij i przytrzymaj przez około 2 sekundy, aby odrzucić połączenie przychodzące. Po zwolnieniu przycisku zostaną wyemitowane dwa ciche sygnały dźwiękowe potwierdzające odrzucenie połączenia. * Funkcja przycisku zależy od telefonu. ** Dostępność funkcji „VoiceOver” zależy od odtwarzacza iPhone i wersji jego oprogramowania.	Português Auscultadores estéreo Produtos compatíveis Utilize esta unidade com smartphones. Notas <ul style="list-style-type: none">Se ligar a um smartphone não suportado, o microfone desta unidade poderá não funcionar ou o nível do volume poderá ser demasiado baixo. Não é garantido que esta unidade funcione com leitores de música digitais. Utilizar o botão Multifunções* Prima uma vez para atender a chamada, prima outra vez para terminar; prima para reproduzir/ pausar uma faixa. Operações disponíveis para iPhone Reproduz/efectua uma pausa na faixa do produto iPhone ligado quando prime uma só vez. Salta para a faixa seguinte quando carrega uma segunda vez. Salta para a faixa anterior quando carrega uma terceira vez. Inicia a função "VoiceOver***" quando prime durante um período longo (se disponível). Mantenha pressionado durante cerca de dois segundos para rejeitar uma chamada. Quando soltar, dois sinais sonoros de baixo volume confirmam que a chamada foi rejeitada. * A função do botão poderá variar consoante o smartphone. ** A disponibilidade da função "VoiceOver" depende do iPhone e da sua versão de software.
Polish Sluchawki stereofoniczne Obsługiwane produkty Tego urządzenia należy używać z telefonami typu smartphone. Uwagi <ul style="list-style-type: none">W przypadku podłączenia słuchawek do nieobsługiwanego urządzenia typu smartphone mikrofon tego urządzenia może nie działać lub poziom głośności może być niski. Nie gwarantujemy działania tego urządzenia w cyfrowych odtwarzaczach muzyki. Korzystanie z przycisku wielofunkcyjnego* Naciśnij raz, aby odebrać rozmowę, naciśnij ponownie, aby zakończyć; naciśnij, aby odpowiedzieć/ wstrzymać utwór. Dostępne funkcje w telefonie iPhone Rozpoczecie/wstrzymanie odtwarzania utworu z odtwarzacza iPhone, do którego są podłączone słuchawki, jednym naciśnięciem. Dwukrotne naciśnięcie powoduje przejście do następnego utworu. Trzykrotne naciśnięcie powoduje przejście do poprzedniego utworu. Naciśnięcie i przytrzymanie powoduje uruchomienie funkcji „VoiceOver***” (jeśli jest dostępna). Naciśnij i przytrzymaj przez około 2 sekundy, aby odrzucić połączenie przychodzące. Po zwolnieniu przycisku zostaną wyemitowane dwa ciche sygnały dźwiękowe potwierdzające odrzucenie połączenia. * Funkcja przycisku zależy od telefonu. ** Dostępność funkcji „VoiceOver” zależy od odtwarzacza iPhone i wersji jego oprogramowania.	Português Auscultadores estéreo Produtos compatíveis Utilize esta unidade com smartphones. Notas <ul style="list-style-type: none">Se ligar a um smartphone não suportado, o microfone desta unidade poderá não funcionar ou o nível do volume poderá ser demasiado baixo. Não é garantido que esta unidade funcione com leitores de música digitais. Utilizar o botão Multifunções* Prima uma vez para atender a chamada, prima outra vez para terminar; prima para reproduzir/ pausar uma faixa. Operações disponíveis para iPhone Reproduz/efectua uma pausa na faixa do produto iPhone ligado quando prime uma só vez. Salta para a faixa seguinte quando carrega uma segunda vez. Salta para a faixa anterior quando carrega uma terceira vez. Inicia a função "VoiceOver***" quando prime durante um período longo (se disponível). Mantenha pressionado durante cerca de dois segundos para rejeitar uma chamada. Quando soltar, dois sinais sonoros de baixo volume confirmam que a chamada foi rejeitada. * A função do botão poderá variar consoante o smartphone. ** A disponibilidade da função "VoiceOver" depende do iPhone e da sua versão de software.
Polish Sluchawki stereofoniczne Obsługiwane produkty Tego urządzenia należy używać z telefonami typu smartphone. Uwagi <ul style="list-style-type: none">W przypadku podłączenia słuchawek do nieobsługiwanego urządzenia typu smartphone mikrofon tego urządzenia może nie działać lub poziom głośności może być niski. Nie gwarantujemy działania tego urządzenia w cyfrowych odtwarzaczach muzyki. Korzystanie z przycisku wielofunkcyjnego* Naciśnij raz, aby odebrać rozmowę, naciśnij ponownie, aby zakończyć; naciśnij, aby odpowiedzieć/ wstrzymać utwór. Dostępne funkcje w telefonie iPhone Rozpoczecie/wstrzymanie odtwarzania utworu z odtwarzacza iPhone, do którego są podłączone słuchawki, jednym naciśnięciem. Dwukrotne naciśnięcie powoduje przejście do następnego utworu. Trzykrotne naciśnięcie powoduje przejście do poprzedniego utworu. Naciśnięcie i przytrzymanie powoduje uruchomienie funkcji „VoiceOver***” (jeśli jest dostępna). Naciśnij i przytrzymaj przez około 2 sekundy, aby odrzucić połączenie przychodzące. Po zwolnieniu przycisku zostaną wyemitowane dwa ciche sygnały dźwiękowe potwierdzające odrzucenie połączenia. * Funkcja przycisku zależy od telefonu. ** Dostępność funkcji „VoiceOver” zależy od odtwarzacza iPhone i wersji jego oprogramowania.	Português Auscultadores estéreo Produtos compatíveis Utilize esta unidade com smartphones. Notas <ul style="list-style-type: none">Se ligar a um smartphone não suportado, o microfone desta unidade poderá não funcionar ou o nível do volume poderá ser demasiado baixo. Não é garantido que esta unidade funcione com leitores de música digitais. Utilizar o botão Multifunções* Prima uma vez para atender a chamada, prima outra vez para terminar; prima para reproduzir/ pausar uma faixa. Operações disponíveis para iPhone Reproduz/efectua uma pausa na faixa do produto iPhone ligado quando prime uma só vez. Salta para a faixa seguinte quando carrega uma segunda vez. Salta para a faixa anterior quando carrega uma terceira vez. Inicia a função "VoiceOver***" quando prime durante um período longo (se disponível). Mantenha pressionado durante cerca de dois segundos para rejeitar uma chamada. Quando soltar, dois sinais sonoros de baixo volume confirmam que a chamada foi rejeitada. * A função do botão poderá variar consoante o smartphone. ** A disponibilidade da função "VoiceOver" depende do iPhone e da sua versão de software.
Polish Sluchawki stereofoniczne Obsługiwane produkty Tego urządzenia należy używać z telefonami typu smartphone. Uwagi <ul style="list-style-type: none">W przypadku podłączenia słuchawek do nieobsługiwanego urządzenia typu smartphone mikrofon tego urządzenia może nie działać lub poziom głośności może być niski. Nie gwarantujemy działania tego urządzenia w cyfrowych odtwarzaczach muzyki. Korzystanie z przycisku wielofunkcyjnego* Naciśnij raz, aby odebrać rozmowę, naciśnij ponownie, aby zakończyć; naciśnij, aby odpowiedzieć/ wstrzymać utwór. Dostępne funkcje w telefonie iPhone Rozpoczecie/wstrzymanie odtwarzania utworu z odtwarzacza iPhone, do którego są podłączone słuchawki, jednym naciśnięciem. Dwukrotne naciśnięcie powoduje przejście do następnego utworu. Trzykrotne naciśnięcie powoduje przejście do poprzedniego utworu. Naciśnięcie i przytrzymanie powoduje uruchomienie funkcji „VoiceOver***” (jeśli jest dostępna). Naciśnij i przytrzymaj przez około 2 sekundy, aby odrzucić połączenie przychodzące. Po zwolnieniu przycisku zostaną wyemitowane dwa ciche sygnały dźwiękowe potwierdzające odrzucenie połączenia. * Funkcja przycisku zależy od telefonu. ** Dostępność funkcji „VoiceOver” zależy od odtwarzacza iPhone i wersji jego oprogramowania.	Português Auscultadores estéreo Produtos compatíveis Utilize esta unidade com smartphones. Notas <ul style="list-style-type: none">Se ligar a um smartphone não suportado, o microfone desta unidade poderá não funcionar ou o nível do volume poderá ser demasiado baixo. Não é garantido que esta unidade funcione com leitores de música digitais. Utilizar o botão Multifunções* Prima uma vez para atender a chamada, prima outra vez para terminar; prima para reproduzir/ pausar uma faixa. Operações disponíveis para iPhone Reproduz/efectua uma pausa na faixa do produto iPhone ligado quando prime uma só vez. Salta para a faixa seguinte quando carrega uma segunda vez. Salta para a faixa anterior quando carrega uma terceira vez. Inicia a função "VoiceOver***" quando prime durante um período longo (se disponível). Mantenha pressionado durante cerca de dois segundos para rejeitar uma chamada. Quando soltar, dois sinais sonoros de baixo volume confirmam que a chamada foi rejeitada. * A função do botão poderá variar consoante o smartphone. ** A disponibilidade da função "VoiceOver" depende do iPhone e da sua versão de software.
Polish Sluchawki stereofoniczne Obsługiwane produkty Tego urządzenia należy używać z telefonami typu smartphone. Uwagi <ul style="list-style-type: none">W przypadku podłączenia słuchawek do nieobsługiwanego urządzenia typu smartphone mikrofon tego urządzenia może nie działać lub poziom głośności może być niski. Nie gwarantujemy działania tego urządzenia w cyfrowych odtwarzaczach muzyki. Korzystanie z przycisku wielofunkcyjnego* Naciśnij raz, aby odebrać rozmowę, naciśnij ponownie, aby zakończyć; naciśnij, aby odpowiedzieć/ wstrzymać utwór. Dostępne funkcje w telefonie iPhone Rozpoczecie/wstrzymanie odtwarzania utworu z odtwarzacza iPhone, do którego są podłączone słuchawki, jednym naciśnięciem. Dwukrotne naciśnięcie powoduje przejście do następnego utworu. Trzykrotne naciśnięcie powoduje przejście do poprzedniego utworu. Naciśnięcie i przytrzymanie powoduje uruchomienie funkcji „VoiceOver***” (jeśli jest dostępna). Naciśnij i przytrzymaj przez około 2 sekundy, aby odrzucić połączenie przychodzące. Po zwolnieniu przycisku zostaną wyemitowane dwa ciche sygnały dźwiękowe potwierdzające odrzucenie połączenia. * Funkcja przycisku zależy od telefonu. ** Dostępność funkcji „VoiceOver” zależy od odtwarzacza iPhone i wersji jego oprogramowania.	Português Auscultadores estéreo Produtos compatíveis Utilize esta unidade com smartphones. Notas <ul style="list-style-type: none">Se ligar a um smartphone não suportado, o microfone desta unidade poderá não funcionar ou o nível do volume poderá ser demasiado baixo. Não é garantido que esta unidade funcione com leitores de música digitais. Utilizar o botão Multifunções* Prima uma vez para atender a chamada, prima outra vez para terminar; prima para reproduzir/ pausar uma faixa. Operações disponíveis para iPhone Reproduz/efectua uma pausa na faixa do produto iPhone ligado quando prime uma só vez. Salta para a faixa seguinte quando carrega uma segunda vez. Salta para a faixa anterior quando carrega uma terceira vez. Inicia a função "VoiceOver***" quando prime durante um período longo (se disponível). Mantenha pressionado durante cerca de dois segundos para rejeitar uma chamada. Quando soltar, dois sinais sonoros de baixo volume confirmam que a chamada foi rejeitada. * A função do botão poderá variar consoante o smartphone. ** A disponibilidade da função "VoiceOver" depende do iPhone e da sua versão de software.
Polish Sluchawki stereofoniczne Obsługiwane produkty Tego urządzenia należy używać z telefonami typu smartphone. Uwagi <ul style="list-style-type: none">W przypadku podłączenia słuchawek do nieobsługiwanego urządzenia typu smartphone mikrofon tego urządzenia może nie działać lub poziom głośności może być niski. Nie gwarantujemy działania tego urządzenia w cyfrowych odtwarzaczach muzyki. Korzystanie z przycisku wielofunkcyjnego* Naciśnij raz, aby odebrać rozmowę, naciśnij ponownie, aby zakończyć; naciśnij, aby odpowiedzieć/ wstrzymać utwór. Dostępne funkcje w telefonie iPhone Rozpoczecie/wstrzymanie odtwarzania utworu z odtwarzacza iPhone, do którego są podłączone słuchawki, jednym naciśnięciem. Dwukrotne naciśnięcie powoduje przejście do następnego utworu. Trzykrotne naciśnięcie powoduje przejście do poprzedniego utworu. Naciśnięcie i przytrzymanie powoduje uruchomienie funkcji „VoiceOver***” (jeśli jest dostępna). Naciśnij i przytrzymaj przez około 2 sekundy, aby odrzucić połączenie przychodzące. Po zwolnieniu przycisku zostaną wyemitowane dwa ciche sygnały dźwiękowe potwierdzające odrzucenie połączenia. * Funkcja przycisku zależy od telefonu. ** Dostępność funkcji „VoiceOver” zależy od odtwarzacza iPhone i wersji jego oprogramowania.	Português Auscultadores estéreo Produtos compatíveis Utilize esta unidade com smartphones. Notas <ul style="list-style-type: none">Se ligar a um smartphone não suportado, o microfone desta unidade poderá não funcionar ou o nível do volume poderá ser demasiado baixo. Não é garantido que esta unidade funcione com leitores de música digitais. Utilizar o botão Multifunções* Prima uma vez para atender a chamada, prima outra vez para terminar; prima para reproduzir/ pausar uma faixa. Operações disponíveis para iPhone Reproduz/efectua uma pausa na faixa do produto iPhone ligado quando prime uma só vez. Salta para a faixa seguinte quando carrega uma segunda vez. Salta para a faixa anterior quando carrega uma terceira vez. Inicia a função "VoiceOver***" quando prime durante um período longo (se disponível). Mantenha pressionado durante cerca de dois segundos para rejeitar uma chamada. Quando soltar, dois sinais sonoros de baixo volume confirmam que a chamada foi rejeitada. * A função do botão poderá variar consoante o smartphone. ** A disponibilidade da função "VoiceOver" depende do iPhone e da sua versão de software.
Polish Sluchawki stereofoniczne Obsługiwane produkty Tego urządzenia należy używać z telefonami typu smartphone. Uwagi <ul style="list-style-type: none">W przypadku podłączenia słuchawek do nieobsługiwanego urządzenia typu smartphone mikrofon tego urządzenia może nie działać lub poziom głośności może być niski. Nie gwarantujemy działania tego urządzenia w cyfrowych odtwarzaczach muzyki. Korzystanie z przycisku wielofunkcyjnego* Naciśnij raz, aby odebrać rozmowę, naciśnij ponownie, aby zakończyć; naciśnij, aby odpowiedzieć/ wstrzymać utwór. Dostępne funkcje w telefonie iPhone Rozpoczecie/wstrzymanie odtwarzania utworu z odtwarzacza iPhone, do którego są podłączone słuchawki, jednym naciśnięciem. Dwukrotne naciśnięcie powoduje przejście do następnego utworu. Trzykrotne naciśnięcie powoduje przejście do poprzedniego utworu.	

