

FM Stereo Radio

Operating Instructions
Manual de instrucciones
<KR>
<CS>

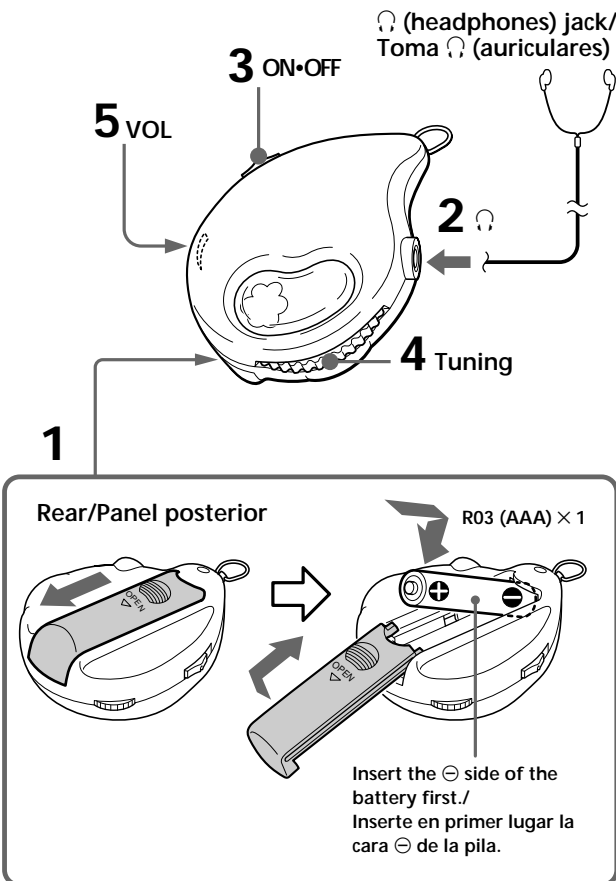
SRF-QT1

Sony Corporation © 1999

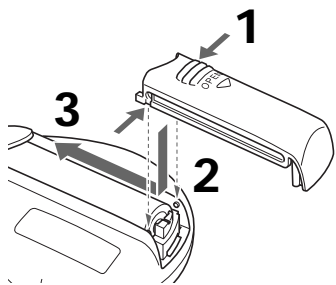
Sony **on** line

<http://www.world.sony.com/>

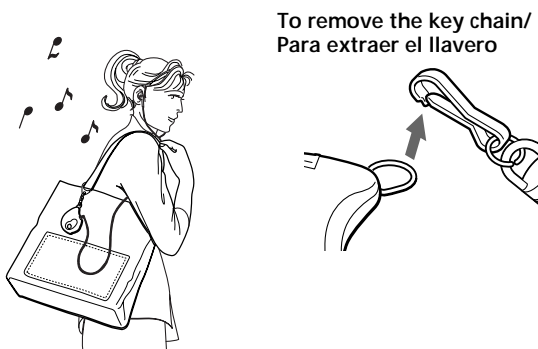
Operation/Operación



A



B



Before operating the unit, please read this manual thoroughly and retain it for future reference.

Features

Key chain design means that you can carry it attached to your bag or belt or in any other way you want.

Operation

- 1 Install one R03 (size AAA) a battery (not supplied) with correct polarity.
Be sure to insert the battery from the ⊖ terminal.
- 2 Connect the stereo headphones to the ⊕ (headphones) jack.
- 3 Set ON-OFF to ON to turn on the radio.
- 4 Turn Turning to tune in the desire station.
- 5 Adjust VOL (volume).

To turn off the radio

Set ON-OFF to OFF.

To improve the reception

Extend the headphones cord fully. It functions as an FM antenna.

Battery life

Using Sony alkaline LR03 (size AAA) battery:

Approx. 45 hours

Using Sony R03 (size AAA) battery:

Approx. 22 hours

Replacing the battery

When the sound becomes weak or distorted, replace the battery with new one.

Notes on battery

- Align the battery correctly.
- The dry battery cannot be charged.
- To avoid damage from possible battery leakage, remove the battery when the unit will not be used for a long time.

If the battery compartment lid is detached

(See Fig. A)

If the compartment lid is opened forcibly, the lid may become detached. If this happens, reattach the lid as shown in the figure.

- 1 Press the edges of the compartment lid in the direction of the arrow.
- 2 Fit the groove of the compartment lid in the small projection of the unit.
- 3 Slide the compartment lid in the direction of the arrow as illustrated.

Using the key chain

See Fig. B

Precautions

- Operate the unit only on 1.5V DC battery.
- Avoid exposure to temperature extremes, direct sunlight, moisture, sand, dust or mechanical shock. Never leave in a car parked in the sun.
- Should anything fall into the unit, remove the batteries, and have the unit checked by qualified personnel before operating it any further.
- To clean the casing, use a soft cloth dampened with a mild detergent solution.
- In vehicles or in buildings, radio reception may be difficult or noisy. Try listening near a window.
- This product is not designed to be splash-resistant, so you should take care to use the unit when raining, snowing or in a water-splash place.

Notes on Headphones

Road safety

Do not use headphones while driving, cycling, or operating any motorized vehicle. It may create a traffic hazard and is illegal in many areas. It can also be potentially dangerous to play your headphones at high volume while walking, especially at pedestrian crossings. You should exercise extreme caution or discontinue use in potentially hazardous situations.

Preventing hearing damage

Avoid using headphones at high volume.

Hearing experts advise against continuous, loud and extended play. If you experience a ringing in your ears, reduce volume or discontinue use.

Caring for others

Keep the volume at a moderate level. This will allow you to hear outside sounds and to be considerate to people around you.

Warning

If there is lightning when you are using the unit, take off the headphones radio immediately.

If you have any questions or problems concerning your unit, please consult your nearest Sony dealer.

Specifications

Frequency range:

FM: 87.5 - 108 MHz

Output:

⊕ (headphones) jack (∅ 3.5mm stereo minijack)

Power output:

1.5 mW + 1.5 mW (at 10 % harmonic distortion)

Power requirements:

1.5 V DC, one R03 (size AAA) battery

Dimensions:

Approx. 49.8 × 64.8 × 26.0 mm (w/h/d) (2 × 2 5/8 × 1 1/16 inches) not incl. projecting parts and controls

Mass:

Approx. 50 g (1.8 oz) incl. a battery and headphones

Supplied accessories:

Stereo headphones (1)

Carrying pouch (1)

Design and specifications are subject to change without notice.

Antes de utilizar la unidad, lea detenidamente este manual y consérvelo para futuras referencias.

Características

Diseño de llavero, lo que significa que podrá llevarlo fijado a su bolso o cinturón, o de cualquier otra forma que desee.

Operación

- 1 Inserte una pila R03 (tamaño AAA) (no suministrada) con la polaridad correcta.
Cerciórese de insertar la pila desde la cara ⊖.
- 2 Conecte los auriculares a la toma ⊕ (auriculares).
- 3 Ponga ON-OFF en ON para conectar la alimentación de la radio.
- 4 Sintonice la emisora deseada girando el mando de sintonía Tuning.
- 5 Ajuste VOL (volumen).

Para desconectar la alimentación de la radio

Ponga ON-OFF en OFF.

Para mejorar la recepción

Extienda completamente el cable de los auriculares. Este cable funciona como antena de FM.

Duración de la pila

Con pila alcalina Sony LR03 (tamaño AAA):

Aprox. 45 horas

Con pila Sony R03 (tamaño AAA):

Aprox. 22 horas

Reemplazo de la pila

Cuando el sonido se vuelva débil o distorsionado, reemplace la pila por otra nueva.

Notas sobre la pila

- Alinee correctamente la pila.
- La pila no puede cargarse.
- Para evitar el daño que podría causar el electrolito de la pila en caso de fugarse, extráigala de la unidad cuando no vaya a utilizar ésta.

Si la tapa del compartimiento de la pila se desprende (Consulte la Fig. A)

Si la tapa del compartimiento de la pila se abre a la fuerza, es posible que se desprenda. En este caso, vuelva a instalarla como se muestra en la figura.

- 1 Presione los bordes de la tapa del compartimiento en el sentido de la flecha.
- 2 Fije la tapa del compartimiento en el pequeño saliente de la unidad.
- 3 Deslice la tapa del compartimiento en el sentido de la flecha como se muestra en la ilustración.

Utilización del llavero

Consulte la Fig. B

Precauciones

- Alimente la unidad sólo con 1.5V CC.
- Evite exponer la unidad a temperaturas extremas, la luz solar directa, la humedad, arena, polvo y golpes. No la deje nunca en un automóvil aparcado al sol.
- Si cae algo dentro de la unidad, extraiga la pila y haga que la unidad sea comprobada por personal cualificada antes de volver a utilizarla.
- Para limpiar el exterior, utilice un paño suave humedecido con una solución detergente poco concentrada.
- En vehículos o en edificios es posible que la radiorecepción resulte difícil o ruidosa. Trate de escuchar cerca de una ventana.
- Este producto no está diseñado para ser resistente a salpicaduras de agua, por lo que deberá tener cuidado cuando lo utilice bajo la lluvia, la nieve o en lugares en los que salpique el agua.

Notas sobre los auriculares

Seguridad en la carretera

No utilice los auriculares cuando conduzca, vaya en bicicleta o maneje cualquier vehículo motorizado. Esto podría suponer un peligro para el tráfico y es ilegal en ciertos países. También puede resultar potencialmente peligroso escuchar a través de los auriculares a gran volumen mientras camine, especialmente en pasos de cebra. En situaciones potencialmente peligrosas, deberá tener mucho cuidado o dejar de utilizar los auriculares.

Cuidado de sus oídos

Evite utilizar los auriculares a gran volumen.

Los expertos en audición desaconsejan la escucha prolongada a gran nivel. Si experimenta un silbido en los oídos, reduzca el volumen o deje de utilizar los auriculares.

Respeto a los demás

Mantenga el volumen a un nivel moderado. Esto le permitirá escuchar los sonidos del exterior y respetar a quienes se encuentren a su alrededor.

Advertencia

En caso de tormenta, quítese inmediatamente los auriculares de la radio.

Si tiene cualquier pregunta o problema en relación con su unidad, póngase en contacto con su proveedor Sony.

Especificaciones

Gama de frecuencias:

FM: 87,5 - 108 MHz

Salida:

Toma para auriculares (⊕) (minitoma estéreo de 3,5 mm de diá.)

Salida de potencia

1,5 mW + 1,5 mW (al 10% de distorsión armónica)

Alimentación:

1,5 V CC, una pila R03 (tamaño AAA)

Dimensiones:

Aprox. 49,8 × 64,8 × 26,0 mm (an/al/prf), excluyendo partes y controles salientes

Masa:

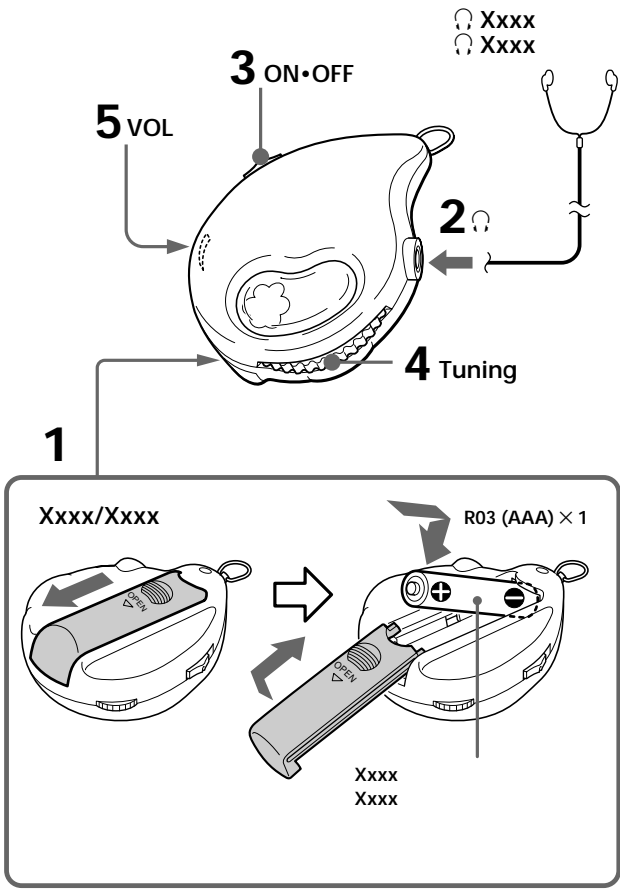
Aprox. 50 g, incluyendo la pila y los auriculares

Accesorios suministrados:

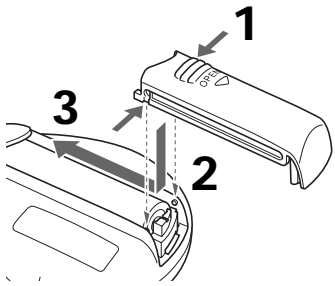
Auriculares estéreo (1)

Bolsa de transporte (1)

El diseño y las especificaciones están sujetos a cambio sin previo aviso.



A



B

